

**UCHWAŁA NR RG - XLIII / 365 / 14
RADY GMINY SITKÓWKA-NOWINY**

z dnia 25 czerwca 2014 r.

**w sprawie zmiany uchwały Nr RG-XXXVIII/316/13 Rady Gminy Sitkówka-Nowiny w sprawie
Wieloletniej Prognozy Finansowej Gminy Sitkówka-Nowiny na lata 2014–2020**

Na podstawie art. 18 ust. 2 pkt 15 ustawy z dnia 8 marca 1990 r. o samorządzie gminnym (Dz.U. z 2013 r. poz. 594) oraz art. 226, art. 227, art. 228 i art. 230 ust. 6 ustawy z dnia 27 sierpnia 2009 r. o finansach publicznych (Dz.U. z 2013 r. poz. 885 z późn. zm.) w związku z art. 121 ust. 8 i art. 122 ust. 2 i 3 ustawy z dnia 27 sierpnia 2009 r. – Przepisy wprowadzające ustawę o finansach publicznych (Dz.U. Nr 157, poz. 1241 z późn. zm.) Rada Gminy uchwała, co następuje:

§ 1. W uchwale Nr RG-XXXVIII/316/13 Rady Gminy Sitkówka - Nowiny z dnia 30 grudnia 2013 r. w sprawie Wieloletniej Prognozy Finansowej Gminy Sitkówka-Nowiny na lata 2014–2020 wprowadza się następujące zmiany:

1. Załącznik Nr 1 uchwały zmienia się i otrzymuje nowe brzmienie, zgodnie z treścią stanowiącą załącznik Nr 1 do niniejszej uchwały.

2. Załącznik Nr 3 zmienia się i otrzymuje nowe brzmienie, zgodnie z treścią stanowiącą załącznik Nr 3 do niniejszej uchwały.

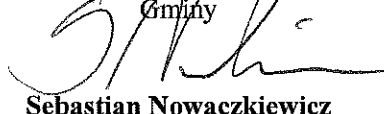
§ 2. Objaśnienia zmian wprowadzonych do Wieloletniej Prognozy Finansowej Gminy Sitkówka - Nowiny na lata 2014–2020 stanowią załącznik Nr 2 do niniejszej uchwały.

§ 3. Pozostałe postanowienia uchwały nie ulegają zmianie.

§ 4. Wykonanie uchwały powierza się Wójtowi Gminy.

§ 5. Uchwała wchodzi w życie z dniem podjęcia.

Przewodniczący Rady
Gminy



Sebastian Nowackiewicz

Wieloletnia Prognoza Finansowa

na lata 2014 - 2020

Załącznik Nr 1

Wyszczególnienie	Dochody ogółem	z tego:										
		Dochody bieżące	w tym:							Dochody majątkowe	w tym:	
			dochody z tytułu udziału we wpływach z podatku dochodowego od osób fizycznych	dochody z tytułu udziału we wpływach z podatku dochodowego od osób prawnych	podatki i opłaty	w tym:			z tytułu dotacji i środków przeznaczonych na cele bieżące		ze sprzedaży majątku	z tytułu dotacji oraz środków przeznaczonych na inwestycje
						z podatku od nieruchomości	z subwencji ogólnej					
Lp	1	1.1	1.1.1	1.1.2	1.1.3	1.1.3.1	1.1.4	1.1.5	1.2	1.2.1	1.2.2	
Formuła	[1.1]+[1.2]											
Wykonanie 2011	38 234 202,40	37 409 760,83	0,00	0,00	0,00	0,00	0,00	0,00	824 441,57	59 225,53	0,00	
Wykonanie 2012	43 920 247,56	40 091 058,94	0,00	0,00	0,00	0,00	0,00	0,00	3 829 188,62	152 741,53	0,00	
Plan 3 kw. 2013	47 632 014,91	41 924 996,04	4 338 030,00	900 000,00	23 080 526,12	18 300 000,00	7 664 334,00	4 277 509,77	5 707 018,87	4 272 460,91	1 434 495,96	
Wykonanie 2013	44 066 405,27	42 804 149,41	4 179 899,00	1 279 470,49	23 104 633,82	19 071 919,97	8 083 579,00	4 428 993,32	1 262 255,86	462 934,53	697 618,63	
2014	44 383 968,67	41 708 906,67	4 487 882,00	1 000 000,00	23 886 280,00	19 310 000,00	7 737 149,00	3 196 871,51	2 675 062,00	2 000 000,00	675 000,00	
2015	48 500 000,00	43 500 000,00	4 500 000,00	1 030 000,00	26 000 000,00	19 600 000,00	8 130 000,00	2 750 000,00	5 000 000,00	5 000 000,00	0,00	
2016	46 850 000,00	44 850 000,00	4 600 000,00	1 060 000,00	26 900 000,00	19 900 000,00	8 400 000,00	2 830 000,00	2 000 000,00	2 000 000,00	0,00	
2017 1)	44 788 000,00	44 588 000,00	4 700 000,00	1 100 000,00	27 000 000,00	20 000 000,00	8 500 000,00	3 000 000,00	200 000,00	200 000,00	0,00	
2018	46 040 000,00	45 940 000,00	4 750 000,00	1 133 000,00	27 100 000,00	20 050 000,00	8 500 000,00	3 000 000,00	100 000,00	100 000,00	0,00	
2019	47 599 807,65	47 499 807,65	4 800 000,00	1 170 000,00	27 200 000,00	20 100 000,00	8 500 000,00	3 000 000,00	100 000,00	100 000,00	0,00	
2020	47 684 251,72	47 584 251,72	4 850 000,00	1 250 000,00	27 300 000,00	20 150 000,00	8 500 000,00	3 000 000,00	100 000,00	100 000,00	0,00	

Wyszczególnienie	Wydatki ogółem	z tego:								Wydatki majątkowe
		Wydatki bieżące	w tym:							
			z tytułu poręczeń i gwarancji	w tym:		wydatki na obsługę długu	w tym:			
				gwarancje i poręczenia podlegające wyłączeniu z limitu spłaty zobowiązań, o którym mowa w art. 243 ustawy	na spłatę przejętych zobowiązań samodzielnego publicznego zakładu opieki zdrowotnej przekształconego na zasadach określonych w przepisach o działalności leczniczej, w wysokości w jakiej nie podlegają finansowaniu deficytu z budżetu państwa		odssetki i dyskonto określone w art. 243 ust. 1 ustawy	w tym:		
odssetki i dyskonto podlegające wyłączeniu z limitu spłaty zobowiązań, o którym mowa w art. 243 ustawy, w terminie nie dłuższym niż 90 dni po zakończeniu programu, projektu lub zadania i otrzymaniu refundacji z tych środków (bez odssetek i dyskonta od zobowiązań na wkład krajowy)	odssetki i dyskonto podlegające wyłączeniu z limitu spłaty zobowiązań, o którym mowa w art. 243 ustawy, z tytułu zobowiązań zaciągniętych na wkład krajowy									
Lp	2	2.1	2.1.1	2.1.1.1	2.1.2	2.1.3	2.1.3.1	2.1.3.1.1	2.1.3.1.2	2.2
Formuła	[2.1] + [2.2]									
Wykonanie 2011	42 626 685,77	33 587 234,08	0,00	0,00	x	505 851,57	505 851,57	0,00	0,00	9 039 451,69
Wykonanie 2012	43 476 345,98	37 484 146,60	0,00	0,00	x	701 073,39	701 073,39	0,00	0,00	5 992 199,38
Plan 3 kw. 2013	47 233 331,78	40 506 176,22	0,00	0,00	x	600 000,00	600 000,00	0,00	0,00	6 727 155,56
Wykonanie 2013	42 288 914,49	38 908 205,20	0,00	0,00	x	383 085,87	383 085,87	0,00	0,00	3 380 709,29
2014	48 832 028,04	41 141 382,47	0,00	0,00	0,00	500 000,00	500 000,00	0,00	0,00	7 690 645,57
2015	45 200 000,00	40 030 000,00	0,00	0,00	0,00	250 000,00	250 000,00	0,00	0,00	5 170 000,00
2016	43 400 000,00	38 900 000,00	0,00	0,00	0,00	200 000,00	200 000,00	0,00	0,00	4 500 000,00
2017 1)	43 288 000,00	38 000 000,00	0,00	0,00	0,00	120 000,00	120 000,00	0,00	0,00	5 288 000,00
2018	44 540 000,00	38 100 000,00	0,00	0,00	0,00	100 000,00	100 000,00	0,00	0,00	6 440 000,00
2019	46 099 807,65	38 200 000,00	0,00	0,00	x	80 000,00	80 000,00	0,00	0,00	7 899 807,65
2020	46 715 000,00	38 300 000,00	0,00	0,00	x	30 000,00	30 000,00	0,00	0,00	8 415 000,00

Wyszczególnienie	Wynik budżetu	Przychody budżetu	z tego:								
			Nadwyżka budżetowa z lat ubiegłych	w tym:		Wolne środki, o których mowa w art. 217 ust.2 pkt 6 ustawy	w tym:		Kredyty, pożyczki, emisja papierów wartościowych	w tym:	
				na pokrycie deficytu budżetu			na pokrycie deficytu budżetu			na pokrycie deficytu budżetu	Inne przychody niezwiązane z zaciągnięciem długu
Lp	3	4	4.1	4.1.1	4.2	4.2.1	4.3	4.3.1	4.4	4.4.1	
Formuła	[1]-[2]	[4.1]+ [4.2] + [4.3] + [4.4]									
Wykonanie 2011	-4 392 483,37	12 899 898,64	0,00	0,00	5 399 898,64	0,00	7 500 000,00	4 392 483,37	0,00	0,00	
Wykonanie 2012	443 901,58	6 007 415,27	0,00	0,00	6 007 415,27	0,00	0,00	0,00	0,00	0,00	
Plan 3 kw. 2013	398 683,13	3 301 316,87	0,00	0,00	3 301 316,87	0,00	0,00	0,00	0,00	0,00	
Wykonanie 2013	1 777 490,78	3 301 316,87	0,00	0,00	3 301 316,87	0,00	0,00	0,00	0,00	0,00	
2014	-4 448 059,37	6 848 059,37	1 378 807,65	0,00	0,00	0,00	5 469 251,72	4 448 059,37	0,00	0,00	
2015	3 300 000,00	0,00	0,00	0,00	0,00	0,00	0,00	0,00	0,00	0,00	
2016	3 450 000,00	0,00	0,00	0,00	0,00	0,00	0,00	0,00	0,00	0,00	
2017 1)	1 500 000,00	0,00	0,00	0,00	0,00	0,00	0,00	0,00	0,00	0,00	
2018	1 500 000,00	0,00	0,00	0,00	0,00	0,00	0,00	0,00	0,00	0,00	
2019	1 500 000,00	0,00	0,00	0,00	0,00	0,00	0,00	0,00	0,00	0,00	
2020	969 251,72	0,00	0,00	0,00	0,00	0,00	0,00	0,00	0,00	0,00	

Wyszczególnienie	Rozchody budżetu	z tego:					Inne rozchody niezwiązane ze spłatą długu
		Splaty rat kapitałowych kredytów i pożyczek oraz wykup papierów wartościowych	w tym:			5,2	
			w tym łączna kwota przypadających na dany rok kwot ustawowych wyłączeń z limitu spłaty zobowiązań, o którym mowa w art. 243 ustawy	kwota przypadających na dany rok kwot ustawowych wyłączeń określonych w art. 243 ust. 3 ustawy	kwota przypadających na dany rok kwot ustawowych wyłączeń określonych w art. 243 ust. 3a ustawy		
Lp	5	5.1	5.1.1	5.1.1.1	5.1.1.2	5.1.1.3	5,2
Formuła	[5.1] + [5.2]		[5.1.1.1] + [5.1.1.2] + [5.1.1.3]				
Wykonanie 2011	2 500 000,00	2 500 000,00	0,00	0,00	0,00	0,00	0,00
Wykonanie 2012	3 150 000,00	3 150 000,00	0,00	0,00	0,00	0,00	0,00
Plan 3 kw. 2013	3 700 000,00	3 700 000,00	0,00	0,00	0,00	0,00	0,00
Wykonanie 2013	3 700 000,00	3 700 000,00	0,00	0,00	0,00	0,00	0,00
2014	2 400 000,00	2 400 000,00	0,00	0,00	0,00	0,00	0,00
2015	3 300 000,00	3 300 000,00	0,00	0,00	0,00	0,00	0,00
2016	3 450 000,00	3 450 000,00	0,00	0,00	0,00	0,00	0,00
2017 1)	1 500 000,00	1 500 000,00	0,00	0,00	0,00	0,00	0,00
2018	1 500 000,00	1 500 000,00	0,00	0,00	0,00	0,00	0,00
2019	1 500 000,00	1 500 000,00	0,00	0,00	0,00	0,00	0,00
2020	969 251,72	969 251,72	0,00	0,00	0,00	0,00	0,00

Wyszczególnienie	Kwota długu	Kwota zobowiązań wynikających z przejęcia przez jednostkę samorządu terytorialnego zobowiązań po likwidowanych i przekształcanych jednostkach zaliczanych do sektora finansów publicznych	Relacja zrównowazenia wydatków bieżących, o której mowa w art. 242 ustawy	
			Różnica między dochodami bieżącymi a wydatkami bieżącymi	Różnica między dochodami bieżącymi, skorygowanymi o środki a wydatkami bieżącymi, pomniejszonymi o wydatki
Lp	6	7	8.1	8.2
Formuła			[1.1] - [2.1]	[1.1] + [4.1] + [4.2] - [2.1] - [2.1.2]
Wykonanie 2011	16 000 000,00	0,00	3 822 526,75	9 222 425,39
Wykonanie 2012	12 850 000,00	0,00	2 606 912,34	8 614 327,61
Plan 3 kw. 2013	9 150 000,00	0,00	1 418 819,82	4 720 136,69
Wykonanie 2013	9 150 000,00	0,00	3 895 944,21	7 197 261,08
2014	12 219 251,72	0,00	567 524,20	1 946 331,85
2015	8 919 251,72	0,00	3 470 000,00	3 470 000,00
2016	5 469 251,72	0,00	5 950 000,00	5 950 000,00
2017 1)	3 969 251,72	0,00	6 588 000,00	6 588 000,00
2018	2 469 251,72	0,00	7 840 000,00	7 840 000,00
2019	969 251,72	0,00	9 299 807,65	9 299 807,65
2020	0,00	0,00	9 284 251,72	9 284 251,72

Wyszczególnienie	Wskaźnik spłaty zobowiązań								
	Wskaźnik planowanej łącznej kwoty spłaty zobowiązań, o której mowa w art. 243 ust. 1 ustawy do dochodów, bez uwzględnienia zobowiązań związku współtworzonego przez jednostkę samorządu terytorialnego i bez uwzględnienia ustawowych wyłączeń przypadających na dany rok.	Wskaźnik planowanej łącznej kwoty spłaty zobowiązań, o której mowa w art. 243 ust. 1 ustawy do dochodów, bez uwzględnienia zobowiązań związku współtworzonego przez jednostkę samorządu terytorialnego, po uwzględnieniu ustawowych wyłączeń przypadających na dany rok	Kwota zobowiązań związku przypadających do spłaty w danym roku budżetowym, podlegająca doliczeniu zgodnie z art. 244 ustawy	Wskaźnik planowanej łącznej kwoty spłaty zobowiązań, o której mowa w art. 243 ust. 1 ustawy do dochodów, po uwzględnieniu zobowiązań związku współtworzonego przez jednostkę samorządu terytorialnego oraz po uwzględnieniu ustawowych wyłączeń przypadających na dany rok	Wskaźnik dochodów bieżących powiększonych o dochody ze sprzedaży majątku oraz poniesionych o wydatki bieżące, do dochodów budżetu, ustalony dla danego roku (wskaźnik jednoroczny)	Dopuszczalny wskaźnik spłaty zobowiązań określony w art. 243 ustawy, po uwzględnieniu ustawowych wyłączeń, obliczony w oparciu o plan 3 kwartału roku poprzedzającego pierwszy rok prognozy (wskaźnik ustalony w oparciu o średnią arytmetyczną z 3 poprzednich lat)	Dopuszczalny wskaźnik spłaty zobowiązań określony w art. 243 ustawy, po uwzględnieniu ustawowych wyłączeń, obliczony w oparciu o pierwszy rok prognozy (wskaźnik ustalony w oparciu o średnią arytmetyczną z 3 poprzednich lat)	Informacja o spełnieniu wskaźnika spłaty zobowiązań określonego w art. 243 ustawy, po uwzględnieniu zobowiązań związku współtworzonego przez jednostkę samorządu terytorialnego oraz po uwzględnieniu ustawowych wyłączeń, obliczonego w oparciu o plan 3 kwartałów roku poprzedzającego rok budżetowy	Informacja o spełnieniu wskaźnika spłaty zobowiązań określonego w art. 243 ustawy, po uwzględnieniu zobowiązań związku współtworzonego przez jednostkę samorządu terytorialnego oraz po uwzględnieniu ustawowych wyłączeń, obliczonego w oparciu o wykonanie roku poprzedzającego rok budżetowy
Lp	9.1	9.2	9.3	9.4	9.5	9.6	9.6.1	9.7	9.7.1
Formuła	$\frac{([2.1.1.] + [2.1.3.1.] + [5.1])}{[1]}$	$\frac{([2.1.1.] - [2.1.1.1] + [2.1.1.1] - [2.1.1.1.1] + [2.1.1.1.2] + [5.1] - [5.1.1])}{([1] - [5.1.1])}$		$\frac{([2.1.1.1.1] + [2.1.1.1.2] + [2.1.1.1.3] + [2.1.1.1.4] + [2.1.1.1.5] + [2.1.1.1.6] + [2.1.1.1.7] + [2.1.1.1.8] + [2.1.1.1.9] + [2.1.1.1.10] + [2.1.1.1.11] + [2.1.1.1.12] + [2.1.1.1.13] + [2.1.1.1.14] + [2.1.1.1.15] + [2.1.1.1.16] + [2.1.1.1.17] + [2.1.1.1.18] + [2.1.1.1.19] + [2.1.1.1.20] + [2.1.1.1.21] + [2.1.1.1.22] + [2.1.1.1.23] + [2.1.1.1.24] + [2.1.1.1.25] + [2.1.1.1.26] + [2.1.1.1.27] + [2.1.1.1.28] + [2.1.1.1.29] + [2.1.1.1.30] + [2.1.1.1.31] + [2.1.1.1.32] + [2.1.1.1.33] + [2.1.1.1.34] + [2.1.1.1.35] + [2.1.1.1.36] + [2.1.1.1.37] + [2.1.1.1.38] + [2.1.1.1.39] + [2.1.1.1.40] + [2.1.1.1.41] + [2.1.1.1.42] + [2.1.1.1.43] + [2.1.1.1.44] + [2.1.1.1.45] + [2.1.1.1.46] + [2.1.1.1.47] + [2.1.1.1.48] + [2.1.1.1.49] + [2.1.1.1.50] + [2.1.1.1.51] + [2.1.1.1.52] + [2.1.1.1.53] + [2.1.1.1.54] + [2.1.1.1.55] + [2.1.1.1.56] + [2.1.1.1.57] + [2.1.1.1.58] + [2.1.1.1.59] + [2.1.1.1.60] + [2.1.1.1.61] + [2.1.1.1.62] + [2.1.1.1.63] + [2.1.1.1.64] + [2.1.1.1.65] + [2.1.1.1.66] + [2.1.1.1.67] + [2.1.1.1.68] + [2.1.1.1.69] + [2.1.1.1.70] + [2.1.1.1.71] + [2.1.1.1.72] + [2.1.1.1.73] + [2.1.1.1.74] + [2.1.1.1.75] + [2.1.1.1.76] + [2.1.1.1.77] + [2.1.1.1.78] + [2.1.1.1.79] + [2.1.1.1.80] + [2.1.1.1.81] + [2.1.1.1.82] + [2.1.1.1.83] + [2.1.1.1.84] + [2.1.1.1.85] + [2.1.1.1.86] + [2.1.1.1.87] + [2.1.1.1.88] + [2.1.1.1.89] + [2.1.1.1.90] + [2.1.1.1.91] + [2.1.1.1.92] + [2.1.1.1.93] + [2.1.1.1.94] + [2.1.1.1.95] + [2.1.1.1.96] + [2.1.1.1.97] + [2.1.1.1.98] + [2.1.1.1.99] + [2.1.1.1.100])}{[15.1.1]}$	$\frac{([1]) - ([5.1.1]) + ([1.2.1]) - ([2.1] - [2.1.2]) + ([5.2] - [5.2.1])}{[15.1.1]}$	średnia z trzech poprzednich lat [9.6]	średnia z trzech poprzednich lat [9.6]	[9.4] <= [9.6]	[9.4] <= [9.6.1]
Wykonanie 2011	7,86%	7,86%	0,00	7,86%	10,15%	0,00%	0,00%	TAK	TAK
Wykonanie 2012	8,77%	8,77%	0,00	8,77%	6,28%	0,00%	0,00%	TAK	TAK
Plan 3 kw. 2013	9,03%	9,03%	0,00	9,03%	11,95%	0,00%	0,00%	TAK	TAK
Wykonanie 2013	9,27%	9,27%	0,00	9,27%	9,89%	0,00%	0,00%	TAK	TAK
2014	6,53%	6,53%	0,00	6,53%	5,78%	9,46%	8,77%	TAK	TAK
2015	7,32%	7,32%	0,00	7,32%	17,46%	8,00%	7,32%	TAK	TAK
2016	7,79%	7,79%	0,00	7,79%	16,97%	11,73%	11,04%	TAK	TAK
2017 1)	3,62%	3,62%	0,00	3,62%	15,16%	13,40%	13,40%	TAK	TAK
2018	3,48%	3,48%	0,00	3,48%	17,25%	16,53%	16,53%	TAK	TAK
2019	3,32%	3,32%	0,00	3,32%	19,75%	16,46%	16,46%	TAK	TAK
2020	2,10%	2,10%	0,00	2,10%	19,68%	17,39%	17,39%	TAK	TAK

Wyszczególnienie	Przeznaczenie prognozowanej nadwyżki budżetowej	Informacje uzupełniające o wybranych rodzajach wydatków budżetowych									
		w tym na:		z tego:					Wydatki inwestycyjne kontynuowane	Nowe wydatki inwestycyjne	Wydatki majątkowe w formie dotacji
		Splaty kredytów, pożyczek i wykup papierów wartościowych	Wydatki bieżące na wynagrodzenia i składki od nich naliczane	Wydatki związane z funkcjonowaniem organów jednostki samorządu terytorialnego	Wydatki objęte limitem, o którym mowa w art. 226 ust. 3 pkt 4 ustawy	bieżące	majątkowe				
Lp	10	10.1	11.1	11.2	11.3	11.3.1	11.3.2	11.4	11.5	11.6	
Formuła					[11.3.1] + [11.3.2]						
Wykonanie 2011	0,00	0,00	16 799 813,00	0,00	7 690 152,48	2 360 525,48	5 329 627,00	0,00	0,00	0,00	
Wykonanie 2012	0,00	0,00	19 511 855,60	0,00	6 413 468,55	3 671 307,64	2 742 160,91	0,00	0,00	0,00	
Plan 3 kw. 2013	0,00	0,00	19 506 964,39	5 048 148,00	2 555 490,66	38 140,00	2 517 350,66	2 401 750,66	3 054 012,90	1 271 392,00	
Wykonanie 2013	0,00	0,00	19 228 927,01	4 666 085,21	2 565 845,66	48 495,00	2 517 350,66	1 170 656,69	1 231 850,20	978 202,40	
2014	0,00	0,00	20 780 825,09	4 968 500,00	4 053 809,49	31 341,57	4 022 467,92	3 926 467,92	2 085 323,87	1 678 853,78	
2015	3 300 000,00	3 300 000,00	20 750 158,55	5 117 555,00	4 898 487,00	0,00	4 898 487,00	4 898 487,00	271 513,00	0,00	
2016	3 450 000,00	3 450 000,00	21 372 663,31	5 271 081,65	4 399 506,50	0,00	4 399 506,50	4 399 506,50	100 493,50	0,00	
2017 1)	1 500 000,00	1 500 000,00	22 013 843,21	5 429 215,00	5 157 605,16	0,00	5 157 605,16	5 157 605,16	130 394,84	0,00	
2018	1 500 000,00	1 500 000,00	22 674 258,51	5 592 091,45	6 320 000,00	0,00	6 320 000,00	6 320 000,00	120 000,00	0,00	
2019	1 500 000,00	1 500 000,00	23 354 486,27	5 759 854,19	7 142 120,00	0,00	7 142 120,00	7 142 120,00	757 687,65	0,00	
2020	969 251,72	969 251,72	24 055 120,86	5 932 649,82	3 598 997,32	0,00	3 598 997,32	3 598 997,32	4 816 002,68	0,00	

Wyszczególnienie	Finansowanie programów, projektów lub zadań realizowanych z udziałem środków, o których mowa w art. 5 ust. 1 pkt 2 i 3 ustawy								
	Dochody bieżące na programy, projekty lub zadania finansowane z udziałem środków, o których mowa w art. 5 ust. 1 pkt 2 i 3 ustawy	w tym:		Dochody majątkowe na programy, projekty lub zadania finansowane z udziałem środków, o których mowa w art. 5 ust. 1 pkt 2 i 3 ustawy	w tym:		Wydatki bieżące na programy, projekty lub zadania finansowane z udziałem środków, o których mowa w art. 5 ust. 1 pkt 2 i 3 ustawy	w tym:	
		środki określone w art. 5 ust. 1 pkt 2 ustawy	w tym:		środki określone w art. 5 ust. 1 pkt 2 ustawy	w tym:		finansowane środkami określonymi w art. 5 ust. 1 pkt 2 ustawy	Wydatki bieżące na realizację programu, projektu lub zadania wynikające wyłącznie z zawartych umów z podmiotem dysponującym środkami, o których mowa w art. 5 ust. 1 pkt 2 ustawy
			środki określone w art. 5 ust. 1 pkt 2 ustawy wynikające wyłącznie z zawartych umów na realizację programu, projektu lub zadania			środki określone w art. 5 ust. 1 pkt 2 ustawy wynikające wyłącznie z zawartych umów na realizację programu, projektu lub zadania			
Lp	12.1	12.1.1	12.1.1.1	12.2	12.2.1	12.2.1.1	12.3	12.3.1	12.3.2
Formuła									
Wykonanie 2011	0,00	219 184,45	0,00	0,00	0,00	0,00	0,00	261 640,56	0,00
Wykonanie 2012	0,00	220 450,73	0,00	0,00	818 098,04	0,00	0,00	187 722,15	0,00
Plan 3 kw. 2013	182 712,94	175 513,94	175 513,94	8 750,00	8 750,00	8 750,00	223 643,07	187 413,94	187 413,94
Wykonanie 2013	153 618,67	146 625,50	146 625,50	8 750,00	8 750,00	8 750,00	223 341,52	184 834,04	184 634,04
2014	133 373,65	128 234,25	128 234,25	0,00	0,00	0,00	193 326,42	148 020,81	148 020,81
2015	0,00	0,00	0,00	0,00	0,00	0,00	0,00	0,00	0,00
2016	0,00	0,00	0,00	0,00	0,00	0,00	0,00	0,00	0,00
2017 1)	0,00	0,00	0,00	0,00	0,00	0,00	0,00	0,00	0,00
2018	0,00	0,00	0,00	0,00	0,00	0,00	0,00	0,00	0,00
2019	0,00	0,00	0,00	0,00	0,00	0,00	0,00	0,00	0,00
2020	0,00	0,00	0,00	0,00	0,00	0,00	0,00	0,00	0,00

Wyszczególnienie	Wydatki majątkowe na programy, projekty lub zadania finansowane z udziałem środków, o których mowa w art. 5 ust. 1 pkt 2 i 3 ustawy	w tym:	Wydatki majątkowe na realizację programu, projektu lub zadania wynikające wyłącznie z zawartych umów z podmiotem dysponującym środkami, o których mowa w art. 5 ust. 1 pkt 2 ustawy	Wydatki na wkład krajowy w związku z umową na realizację programu, projektu lub zadania finansowanego z udziałem środków, o których mowa w art. 5 ust. 1 pkt 2 ustawy bez względu na stopień finansowania tymi środkami	w tym:	Wydatki na wkład krajowy w związku z zawartą po dniu 1 stycznia 2013 r. umową na realizację programu, projektu lub zadania finansowanego w co najmniej 60% środkami, o których mowa w art. 5 ust. 1 pkt 2 ustawy	w tym:	Przychody z tytułu kredytów, pożyczek, emisji papierów wartościowych powstające w związku z umową na realizację programu, projektu lub zadania finansowanego z udziałem środków, o których mowa w art. 5 ust. 1 pkt 2 ustawy bez względu na stopień finansowania tymi środkami	w tym:
		finansowane środkami określonymi w art. 5 ust. 1 pkt 2 ustawy			w związku z już zawartą umową na realizację programu, projektu lub zadania		w związku z już zawartą umową na realizację programu, projektu lub zadania		w związku z już zawartą umową na realizację programu, projektu lub zadania
Lp	12.4	12.4.1	12.4.2	12.5	12.5.1	12.6	12.6.1	12.7	12.7.1
Formuła									
Wykonanie 2011	0,00	1 000 000,00	0,00	0,00	0,00	0,00	0,00	0,00	0,00
Wykonanie 2012	0,00	0,00	0,00	0,00	0,00	0,00	0,00	0,00	0,00
Plan 3 kw. 2013	0,00	0,00	0,00	0,00	0,00	0,00	0,00	0,00	0,00
Wykonanie 2013	0,00	0,00	0,00	0,00	0,00	0,00	0,00	0,00	0,00
2014	0,00	0,00	0,00	0,00	0,00	0,00	0,00	0,00	0,00
2015	0,00	0,00	0,00	0,00	0,00	0,00	0,00	0,00	0,00
2016	0,00	0,00	0,00	0,00	0,00	0,00	0,00	0,00	0,00
2017 1)	0,00	0,00	0,00	0,00	0,00	0,00	0,00	0,00	0,00
2018	0,00	0,00	0,00	0,00	0,00	0,00	0,00	0,00	0,00
2019	0,00	0,00	0,00	0,00	0,00	0,00	0,00	0,00	0,00
2020	0,00	0,00	0,00	0,00	0,00	0,00	0,00	0,00	0,00

Wyszczególnienie	Kwoty dotyczące przejęcia i spłaty zobowiązań po samodzielnych publicznych zakładach opieki zdrowotnej oraz pokrycia ujemnego wyniku									
	Przychody z tytułu kredytów, pożyczek, emisji papierów wartościowych powstające w związku z zawartą po dniu 1 stycznia 2013 r. umową na realizację programu, projektu lub zadania finansowanego w co najmniej 60% środkami, o których mowa w art. 5 ust. 1 pkt 2 ustawy	w tym:		Kwota zobowiązań wynikających z przejęcia przez jednostkę samorządu terytorialnego zobowiązań po likwidowanych i przekształcanych samodzielnych zakładach opieki zdrowotnej	Dochody budżetowe z tytułu dotacji celowej z budżetu państwa, o której mowa w art. 196 ustawy z dnia 15 kwietnia 2011 r. o działalności leczniczej (Dz.U. Nr 112, poz. 654, z późn. zm.)	Wysokość zobowiązań podlegających umorzeniu, o którym mowa w art. 190 ustawy o działalności leczniczej	Wydatki na spłatę przejętych zobowiązań samodzielnego publicznego zakładu opieki zdrowotnej przekształconego na zasadach określonych w przepisach o działalności leczniczej	Wydatki na spłatę przejętych zobowiązań samodzielnego publicznego zakładu opieki zdrowotnej likwidowanego na zasadach określonych w przepisach o działalności leczniczej	Wydatki na spłatę zobowiązań samodzielnego publicznego zakładu opieki zdrowotnej przejętych do końca 2011 r. na podstawie przepisów o zakładach opieki zdrowotnej	Wydatki bieżące na pokrycie ujemnego wyniku finansowego samodzielnego publicznego zakładu opieki zdrowotnej
		w związku z już zawartą umową, na realizację programu, projektu lub zadania								
Lp	12.8	12.8.1	13.1	13.2	13.3	13.4	13.5	13.6	13.7	
Formuła										
Wykonanie 2011	0,00	0,00	0,00	0,00	0,00	0,00	0,00	0,00	0,00	
Wykonanie 2012	0,00	0,00	0,00	0,00	0,00	0,00	0,00	0,00	0,00	
Plan 3 kw. 2013	0,00	0,00	0,00	0,00	0,00	0,00	0,00	0,00	0,00	
Wykonanie 2013	0,00	0,00	0,00	0,00	0,00	0,00	0,00	0,00	0,00	
2014	0,00	0,00	0,00	0,00	0,00	0,00	0,00	0,00	0,00	
2015	0,00	0,00	0,00	0,00	0,00	0,00	0,00	0,00	0,00	
2016	0,00	0,00	0,00	0,00	0,00	0,00	0,00	0,00	0,00	
2017 1)	0,00	0,00	0,00	0,00	0,00	0,00	0,00	0,00	0,00	
2018	0,00	0,00	0,00	0,00	0,00	0,00	0,00	0,00	0,00	
2019	0,00	0,00	0,00	0,00	0,00	0,00	0,00	0,00	0,00	
2020	0,00	0,00	0,00	0,00	0,00	0,00	0,00	0,00	0,00	

Wyszczególnienie	Dane uzupełniające o długi i jego spłacie						Dane dotyczące emitowanych obligacji przychodowych			
	Spłaty rat kapitałowych oraz wykup papierów wartościowych, o których mowa w pkt. 5.1., wynikające wyłącznie z tytułu zobowiązań już zaciągniętych	Kwota długu, którego planowana spłata dokona się z wydatków budżetu	Wydatki zmniejszające dług	w tym:			Wynik operacji niekasowych wpływających na kwotę długu (m.in. umorzenia, różnice kursowe)	Środki z przedsięwzięcia gromadzone na rachunku bankowym	w tym:	
				spłata zobowiązań wymagalnych z lat poprzednich, innych niż w poz. 14.3.3	związane z umowami zaliczanymi do tytułów dłużnych wliczanych do państwowego długu publicznego	wypłaty z tytułu wymagalnych poręczeń i gwarancji			środki na zaspokojenie roszczeń obligatariuszy	Wydatki bieżące z tytułu świadczenia emitenta należnego obligatariuszom, nieuwzględniane w limicie spłaty zobowiązań, o którym mowa w art. 243 ustawy
Lp	14.1	14.2	14.3	14.3.1	14.3.2	14.3.3	14.4	15.1	15.1.1	15.2
Formuła										
Wykonanie 2011	0,00	0,00	0,00	0,00	0,00	0,00	0,00	0,00	0,00	0,00
Wykonanie 2012	0,00	0,00	0,00	0,00	0,00	0,00	0,00	0,00	0,00	0,00
Plan 3 kw. 2013	3 700 000,00	0,00	0,00	0,00	0,00	0,00	0,00	0,00	0,00	0,00
Wykonanie 2013	3 700 000,00	0,00	0,00	0,00	0,00	0,00	0,00	0,00	0,00	0,00
2014	2 400 000,00	0,00	0,00	0,00	0,00	0,00	0,00	0,00	0,00	0,00
2015	3 300 000,00	0,00	0,00	0,00	0,00	0,00	0,00	0,00	0,00	0,00
2016	3 450 000,00	0,00	0,00	0,00	0,00	0,00	0,00	0,00	0,00	0,00
2017 1)	0,00	0,00	0,00	0,00	0,00	0,00	0,00	0,00	0,00	0,00
2018	0,00	0,00	0,00	0,00	0,00	0,00	0,00	0,00	0,00	0,00
2019	0,00	0,00	0,00	0,00	0,00	0,00	0,00	0,00	0,00	0,00
2020	0,00	0,00	0,00	0,00	0,00	0,00	0,00	0,00	0,00	0,00


PRZEWODNICZĄCY
RADY GMINY
Sebastião Nowakiewicz

Objaśnienia

W uchwale Nr RG-XXXVIII/316/13 Rady Gminy Sitkówka - Nowiny z dnia 30 grudnia 2013r. w sprawie Wieloletniej Prognozy Finansowej Gminy Sitkówka - Nowiny na lata 2014–2020 wprowadzono zmiany związane z wprowadzonymi zmianami w budżecie gminy na 2014 rok, uchwałą Rady Gminy Sitkówka-Nowiny z dnia 25 czerwca 2014 roku.

W wyniku wprowadzonych zmian w budżecie między innymi zwiększono dochody i wydatki budżetu gminy 2014 roku o łączną kwotę 529 873,65 zł.

Po uwzględnieniu zmian wprowadzonych w/w uchwałą, WPF na lata 2014-2020 jest spójna z budżetem Gminy 2014 roku na dzień 25.06.2014r.

PRZEWODNICZĄCY
RADY GMINY

Sebastian Kowalski

Wykaz przedsięwzięć do WPF

na lata 2014-2020
Załącznik Nr 3

kwoty w
zł

L.p.	Nazwa i cel	Jednostka odpowiedzialna lub koordynująca	Okres realizacji		Łączne nakłady finansowe	Limit 2014	Limit 2015	Limit 2016	Limit 2017	Limit 2018
			od	do						
1	Wydatki na przedsięwzięcia-ogółem (1.1+1.2+1.3)				39 379 259,10	4 053 809,49	4 898 487,00	4 399 506,50	5 157 605,16	6 320 000,00
1.a	- wydatki bieżące				86 812,00	31 341,57	0,00	0,00	0,00	0,00
1.b	- wydatki majątkowe				39 292 447,10	4 022 467,92	4 898 487,00	4 399 506,50	5 157 605,16	6 320 000,00
1.1	Wydatki na programy, projekty lub zadania związane z programami realizowanymi z udziałem środków, o których mowa w art.5 ust.1 pkt 2 i 3 ustawy z dnia 27 sierpnia 2009r. o finansach publicznych (Dz.U.Nr 157, poz.1240,z późn.zm.), z tego:				86 812,00	31 341,57	0,00	0,00	0,00	0,00
1.1.1	- wydatki bieżące				86 812,00	31 341,57	0,00	0,00	0,00	0,00
1.1.1.1	Program "Uczenie się przez całe życie" Partnerski Projekt Szkół Programu Comenius - realizacja partnerskiego projektu "Uczenie się przez całe życie"	Szkoła Podstawowa im. gen. Antoniego Hedy p.s. "Szary" w Kowali	2012	2014	86 812,00	31 341,57	0,00	0,00	0,00	0,00
1.1.2	- wydatki majątkowe				0,00	0,00	0,00	0,00	0,00	0,00
1.2	Wydatki na programy, projekty lub zadania związane z umowami partnerstwa publiczno-prywatnego, z tego:				0,00	0,00	0,00	0,00	0,00	0,00
1.2.1	- wydatki bieżące				0,00	0,00	0,00	0,00	0,00	0,00
1.2.2	- wydatki majątkowe				0,00	0,00	0,00	0,00	0,00	0,00
1.3	Wydatki na programy, projekty lub zadania pozostałe (inne niż wymienione w pkt 1.1 i 1.2), z tego				39 292 447,10	4 022 467,92	4 898 487,00	4 399 506,50	5 157 605,16	6 320 000,00
1.3.1	- wydatki bieżące				0,00	0,00	0,00	0,00	0,00	0,00
1.3.2	- wydatki majątkowe				39 292 447,10	4 022 467,92	4 898 487,00	4 399 506,50	5 157 605,16	6 320 000,00
1.3.2.1	Budowa Centrum Kulturalno-Sportowo-Rekreacyjnego w Nowinach - poprawa dostępności do usług sportowo-kulturowych	Urząd Gminy Sitkówka -Nowiny	2013	2020	17 330 000,00	650 178,00	2 000 000,00	1 730 000,00	2 500 000,00	3 500 000,00

Limit 2019	Limit 2020	Limit zobowiązań
7 142 120,00	3 598 997,32	35 534 263,90
0,00	0,00	0,00
7 142 120,00	3 598 997,32	35 534 263,90
0,00	0,00	0,00

0,00	0,00	0,00
0,00	0,00	0,00

0,00	0,00	0,00
0,00	0,00	0,00
0,00	0,00	0,00
0,00	0,00	0,00
7 142 120,00	3 598 997,32	35 534 263,90
0,00	0,00	0,00
7 142 120,00	3 598 997,32	35 534 263,90
4 440 000,00	1 788 822,00	16 609 000,00

L.p.	Nazwa i cel	Jednostka odpowiedzialna lub koordynująca	Okres realizacji		Łączne nakłady finansowe	Limit 2014	Limit 2015	Limit 2016	Limit 2017	Limit 2018
			od	do						
1.3.2.2	Budowa dróg gminnych, chodników i parkingów w m. Zagrody - działki nr 398/85, 398/94, 398/92, 398/53, 398/54 - poprawa bezpieczeństwa ruchu na drodze i ruchu pieszego w m. Zagrody	Urząd Gminy Sitkówka -Nowiny	2010	2020	2 678 780,41	302 000,00	250 000,00	200 000,00	250 000,00	300 000,00
1.3.2.3	Budowa monitoringu TV Osiedla Nowiny-Zagrody - poprawa bezpieczeństwa mieszkańców	Urząd Gminy Sitkówka -Nowiny	2011	2016	434 493,50	0,00	200 000,00	200 000,00	0,00	0,00
1.3.2.4	Budowa oświetlenia ulicznego w m. Szewce ul. Rajska, gm. Sitkówka-Nowiny - poprawa bezpieczeństwa ruchu na drodze w m. Szewce	Urząd Gminy Sitkówka -Nowiny	2012	2014	89 980,00	70 300,00	0,00	0,00	0,00	0,00
1.3.2.5	Budowa oświetlenia ulicznego w miejscowości Zgórsko, ul. Cicha, gm. Sitkówka-Nowiny, woj. świętokrzyskie - poprawa bezpieczeństwa ruchu na drodze w miejscowości Zgórsko	Urząd Gminy Sitkówka -Nowiny	2012	2014	40 949,50	34 000,00	0,00	0,00	0,00	0,00
1.3.2.6	Budowa placu zabaw na terenie Szkoły Podstawowej w m. Kowala - poprawa konkurencyjności szkoły w dostępie do usług sportowo-rekreacyjnych	Urząd Gminy Sitkówka -Nowiny	2013	2014	94 260,74	0,00	0,00	0,00	0,00	0,00
1.3.2.7	Budowa sieci kanalizacji sanitarnej w miejscowości Trzcianki w gminie Sitkówka-Nowiny - Zapewnienie mieszkańcom możliwości zbiorowego odprowadzenia ścieków	Urząd Gminy Sitkówka -Nowiny	2013	2019	1 008 100,00	50 430,00	200 000,00	150 000,00	150 000,00	353 620,00
1.3.2.8	Budowa ścieżek rowerowych na terenie Gminy Sitkówka-Nowiny - poprawa warunków rekreacyjno-turystycznych Gminy	Urząd Gminy Sitkówka -Nowiny	2013	2019	1 250 000,00	200 000,00	200 000,00	200 000,00	100 000,00	225 000,00
1.3.2.9	Budowa układu komunikacyjnego (dróg) w miejscowości Sitkówka wraz z zagospodarowaniem terenu wokół budynku komunalnego nr 16, gm. Sitkówka-Nowiny - poprawa bezpieczeństwa ruchu na drodze w miejscowości Sitkówka	Urząd Gminy Sitkówka -Nowiny	2014	2020	1 500 000,00	40 000,00	50 000,00	250 000,00	250 000,00	250 000,00

Limit 2019	Limit 2020	Limit zobowiązań
400 000,00	469 075,32	2 171 075,32

0,00	0,00	400 000,00
0,00	0,00	65 380,00

0,00	0,00	34 000,00
------	------	-----------

0,00	0,00	0,00
------	------	------

53 620,00	0,00	957 670,00
-----------	------	------------

175 000,00	0,00	1 100 000,00
------------	------	--------------

250 000,00	410 000,00	1 500 000,00
------------	------------	--------------

L.p.	Nazwa i cel	Jednostka odpowiedzialna lub koordynująca	Okres realizacji		Łączne nakłady finansowe	Limit 2014	Limit 2015	Limit 2016	Limit 2017	Limit 2018
			od	do						
1.3.2.10	Budowa ulicy Bukowa msc. Zgórsko - poprawa bezpieczeństwa ruchu na drodze w m. Zgórsko	Urząd Gminy Sitkówka -Nowiny	2013	2020	402 000,00	5 000,00	5 000,00	5 000,00	4 500,00	130 880,00
1.3.2.11	Budowa ulicy działki nr 250/36 i 250/37 msc. Zgórsko - poprawa bezpieczeństwa ruchu na drodze w m. Zgórsko	Urząd Gminy Sitkówka -Nowiny	2013	2020	104 000,00	5 000,00	5 000,00	5 000,00	4 500,00	4 500,00
1.3.2.12	Budowa ulicy Grabowej msc. Zgórsko - poprawa bezpieczeństwa ruchu na drodze w m. Zgórsko	Urząd Gminy Sitkówka -Nowiny	2010	2017	805 065,00	5 000,00	5 000,00	390 250,00	385 250,00	0,00
1.3.2.13	Budowa ulicy Klonowej msc. Zgórsko - poprawa bezpieczeństwa ruchu na drodze w m. Zgórsko	Urząd Gminy Sitkówka -Nowiny	2013	2018	221 380,00	5 000,00	5 000,00	5 000,00	4 500,00	194 500,00
1.3.2.14	Budowa ulicy Wrzosowa msc. Zgórsko - poprawa bezpieczeństwa ruchu na drodze w m. Zgórsko	Urząd Gminy Sitkówka -Nowiny	2013	2020	473 840,00	5 000,00	5 000,00	5 000,00	4 500,00	4 500,00
1.3.2.15	Budowa wewnętrznej sieci wodociągowej na terenie ogródków działkowych w Nowinach na działkach nr 459/4, 458/4 i 457 - zapewnienie mieszkańcom dostępu do wody	Urząd Gminy Sitkówka -Nowiny	2013	2015	140 000,00	28 000,00	84 000,00	0,00	0,00	0,00
1.3.2.16	Budowa zasilania elektroenergetycznego dla budynku komunalnego nr 16 w miejscowości Sitkówka - zapewnienie dostawy energii do budynku	Urząd Gminy Sitkówka -Nowiny	2013	2015	150 000,00	30 000,00	97 000,00	0,00	0,00	0,00
1.3.2.17	Modernizacja budynków socjalnych przy ul. Perłowej w gminie Sitkówka-Nowiny - poprawa warunków lokalowych	Urząd Gminy Sitkówka -Nowiny	2013	2014	135 000,00	67 500,00	0,00	0,00	0,00	0,00
1.3.2.18	Modernizacja ogrodzenia budynku Remizy OSP Szewce w gminie Sitkówka-Nowiny - poprawa zabezpieczenia obiektu	Urząd Gminy Sitkówka -Nowiny	2013	2014	67 300,00	33 650,00	0,00	0,00	0,00	0,00
1.3.2.19	Przebudowa budynku Remizy OSP Woła Murowana - poprawienie funkcjonowania ochrony przeciwpożarowej	Urząd Gminy Sitkówka -Nowiny	2011	2014	458 423,93	60 471,94	0,00	0,00	0,00	0,00
1.3.2.20	Przebudowa drogi gminnej w m. Kowala Mała - działki nr 675, 638/1, 710/1 - poprawa bezpieczeństwa ruchu na drodze gminnej	Urząd Gminy Sitkówka -Nowiny	2009	2017	1 378 500,00	50 000,00	350 000,00	350 000,00	252 098,66	0,00

Limit 2019	Limit 2020	Limit zobowiązań
4 500,00	239 520,00	394 400,00
4 500,00	72 500,00	101 000,00
0,00	0,00	785 500,00
0,00	0,00	214 000,00
4 500,00	435 500,00	464 000,00
0,00	0,00	112 000,00

0,00	0,00	127 000,00
------	------	------------

0,00	0,00	67 500,00
------	------	-----------


0,00	0,00	33 650,00
------	------	-----------

0,00	0,00	60 471,94
------	------	-----------

0,00	0,00	1 002 098,66
------	------	--------------

L.p.	Nazwa i cel	Jednostka odpowiedzialna lub koordynująca	Okres realizacji		Łączne nakłady finansowe	Limit 2014	Limit 2015	Limit 2016	Limit 2017	Limit 2018
			od	do						
1.3.2.21	Przebudowa drogi gminnej w miejscowości Zgórsko ul. Ogrodowa - poprawa bezpieczeństwa ruchu na drodze w m. Zgórsko	Urząd Gminy Sitkówka -Nowiny	2009	2014	1 002 411,98	980 817,98	0,00	0,00	0,00	0,00
1.3.2.22	Przebudowa sieci wodociągowej w m. Kowala - zapewnienie mieszkańcom dostępu do wody	Urząd Gminy Sitkówka -Nowiny	2012	2020	3 500 182,04	866 420,00	350 000,00	350 000,00	200 000,00	350 000,00
1.3.2.23	Przebudowa ulic na "Osiedlu pod Lasem", gm. Sitkówka-Nowiny, woj. Świętokrzyskie - poprawa bezpieczeństwa ruchu na drogach w m. Zgórsko	Urząd Gminy Sitkówka -Nowiny	2014	2015	900 000,00	56 000,00	844 000,00	0,00	0,00	0,00
1.3.2.24	Rozbudowa i przebudowa kotłowni CO w Osiedlu Nowiny - poprawa warunków środowiskowych i ekonomicznych obiektu	Urząd Gminy Sitkówka -Nowiny	2011	2019	4 106 600,00	50 000,00	190 000,00	500 000,00	1 000 000,00	1 000 000,00
1.3.2.25	Wykonanie modernizacji kominów na terenie po FTG Nowiny wraz z wykonaniem ekspertyzy stanu technicznego - poprawa bezpieczeństwa	Urząd Gminy Sitkówka -Nowiny	2013	2018	307 780,00	71 000,00	58 487,00	59 256,50	52 256,50	7 000,00
1.3.2.26	Wymiana pokrycia dachowego na budynku "Perła" - usunięcie szkód spowodowanych przez gradobicie	Urząd Gminy Sitkówka -Nowiny	2013	2014	713 400,00	356 700,00	0,00	0,00	0,00	0,00

Limit 2019	Limit 2020	Limit zobowiązań
0,00	0,00	980 817,98
550 000,00	183 580,00	2 850 000,00
0,00	0,00	900 000,00
1 260 000,00	0,00	4 000 000,00
0,00	0,00	248 000,00
0,00	0,00	356 700,00

PRZEWODNICZĄCY
RADY GMINY

Sebastian Nowaczkiwicz